

Краткий алгоритм работы с поиском на сайте

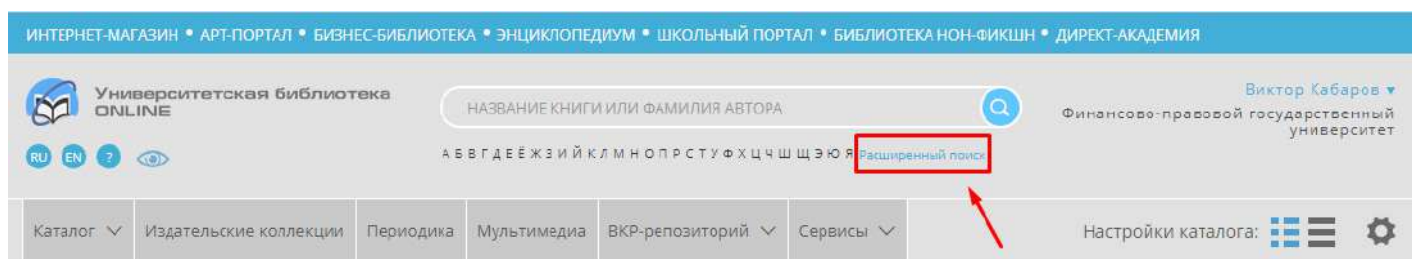
ЭБС Университетская библиотека онлайн

1. Для работы с сайтом необходимо авторизоваться на ресурсе ЭБС Университетская библиотека онлайн.

Ссылка на ресурс: https://biblioclub.ru/index.php?page=book_blocks&view=main_ub

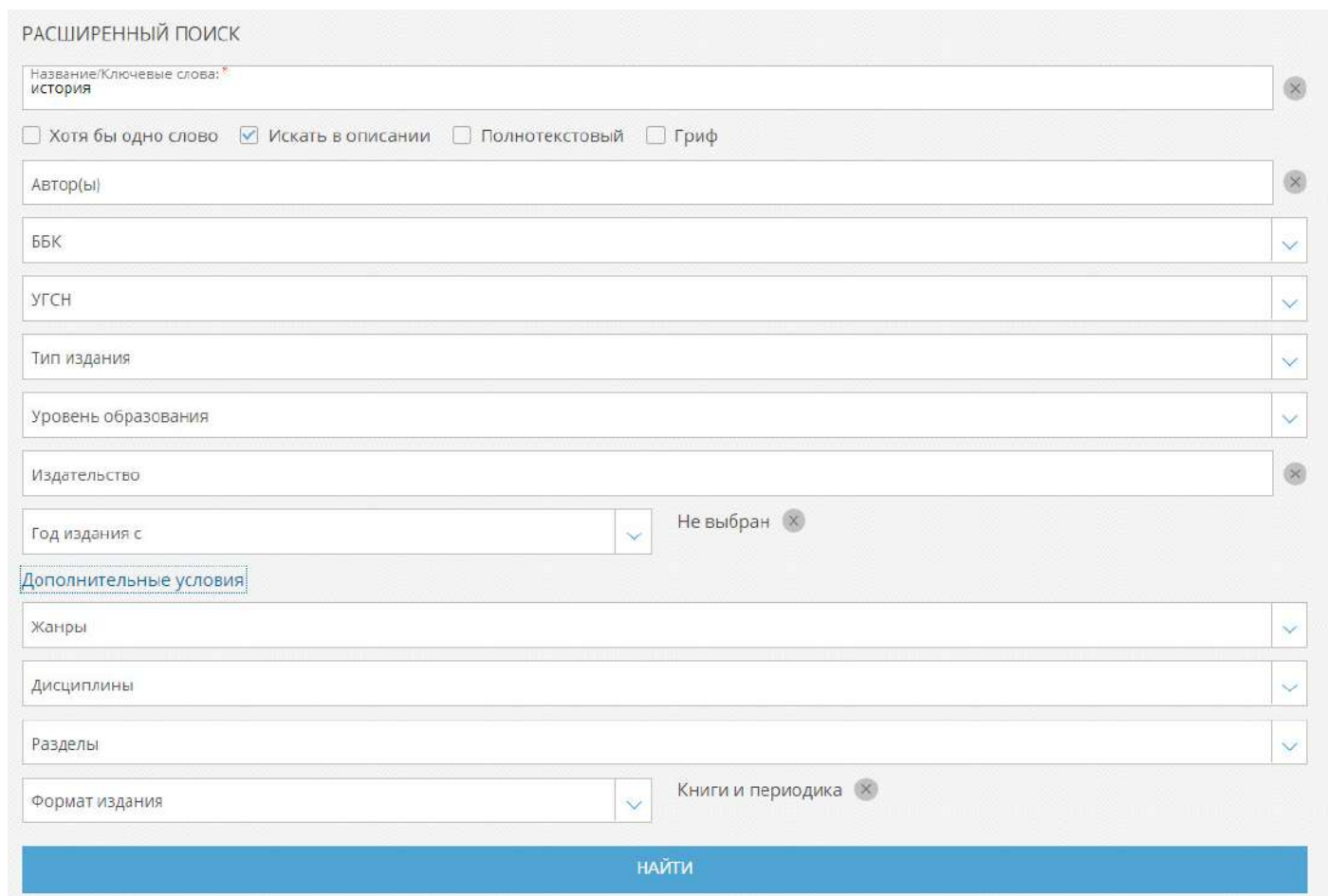
Также наш сайт можно найти через поисковые запросы: «Библиоклуб», «Университетская библиотека онлайн».

2. После авторизации переходим в расширенный поиск, нажав на него:



Или вбиваем нужную фразу, например, «история» и ждем «Enter» или на значок «лупы».

3. После перехода в расширенный поиск появляется набор уточняющих инструментов:

The image shows the 'РАСШИРЕННЫЙ ПОИСК' (Advanced Search) form. At the top, the title 'РАСШИРЕННЫЙ ПОИСК' is displayed. Below it is a search input field containing the text 'история'. Underneath the search field are several checkboxes: 'Хотя бы одно слово' (unchecked), 'Искать в описании' (checked), 'Полнотекстовый' (unchecked), and 'Гриф' (unchecked). Below these are several filter fields: 'Автор(ы)', 'ББК', 'УГСН', 'Тип издания', 'Уровень образования', 'Издательство', 'Год издания с' (with a dropdown arrow and the text 'Не выбран'), 'Дополнительные условия' (highlighted with a dashed border), 'Жанры', 'Дисциплины', 'Разделы', and 'Формат издания' (with a dropdown arrow and the text 'Книги и периодика'). At the bottom of the form is a large blue button labeled 'НАЙТИ'.

Типы поиска: «Хотя бы одно слово», «Искать в описании», «Полнотекстовый» и «Гриф».

«**Хотя бы одно слово**» - система сначала ищет по самому словосочетанию или набору слов, а дальше начнет искать по отдельным словам.

«**Искать в описании**» - поиск будет осуществляться как по названию, так и по аннотации.

«**Полнотекстовый**» - поиск изначально осуществляется по названию, а затем переходит на тексты изданий.

«**Гриф**» - это надпись на документе, определяющая порядок пользования им. Обычно она гласит, что издание отвечает требованиям Государственного образовательного стандарта высшего профессионального образования и Федерального государственного образовательного стандарта, учебной программы дисциплины.

Обычно, стандартный поиск происходит по **одному слову**.

Дальше идет следующий набор полей:

УГСН - укрупнённые группы специальностей и направлений – можно выбрать нужную направленность и попробовать совершить поиск в данном сегменте.

Тип издания – учебное, справочное, научное, научно-популярное и другое – можно выбрать нужный тип издания, чтобы искать, допустим, среди учебных пособий. При этом, большие блоки делятся на более уточняющие:

Тип издания «Учебное» делится на:

- ✓ Учебник
- ✓ Хрестоматия
- ✓ Методическое пособие
- ✓ Самоучитель
- ✓ Сборник задач и упражнений
- ✓ Рабочая тетрадь
- ✓ и другие

Когда Вы выбрали нужный тип издания, то справа от названия отобразится надпись. В нашем случае «методическое пособие».



В любой момент можно убрать тип издания и / или добавить еще дополнительные условия.

Уровень образования – адъюнктура, аспирантура, бакалавриат и другие.

Издательство – если знаете название изд-ва, тогда можно попробовать совершить поиск по нему.

Год издания – может пригодиться, если вы ищете, например, издания не старше 10 лет.

Жанр – это почти та же градация, что и в типе издания, поэтому лучше использовать «тип издания»

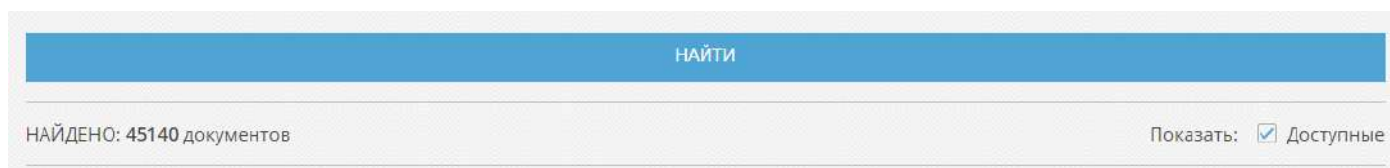
Дисциплины – есть возможность поискать литературу в определенной дисциплине.

Разделы – это разделы на нашем ресурсе, если пользуетесь впервые, то лучше данный критерий пока что обойти стороной. Если же уже давно пользуетесь ресурсом и знаете, в каком интересующем разделе нужно поискать издание, тогда задаете данный критерий в поиск.

Формат издания – книги, периодика и «книги и периодика». Для поиска только по книгам, выбираем «книги».

4. Поиск среди недоступного контента

Как только совершили поиск нужной литературы, справа внизу отобразится «Показать Доступные».



Если убрать «галочку» и заново нажать на «найти», то поиск найдет издания, которые лежат в издательских коллекциях и подключаются учебным заведением за отдельную плату. Эта информация больше подойдет профессорско-преподавательскому составу.

5. Какой алгоритм поиска можно использовать изначально:

Обычный:

- ✓ Задаем фразу для поиска
- ✓ Убираем галку «искать в описании» (потом пробуем включить и заново инициировать поиск)
- ✓ Указываем тип издания
- ✓ Указываем год издания
- ✓ Формат издания

Уточняющий:

- ✓ Задаем фразу для поиска (лучше попробовать поискать по различным ключевым словам)
- ✓ Убираем галку «искать в описании» пробуем найти, затем можно включить «расширенный поиск»
- ✓ Указываем тип(ы) издания
- ✓ Указываем год издания
- ✓ Пробуем указать дисциплину или набор дисциплин
- ✓ Формат издания